

Dolphinソフトウェア 推奨機器構成

! Dolphinをインストールするには、システムディスクのセクターサイズが**4096バイト(4KB)以下**である必要があります。Windows11ですと、4096バイト(4KB)を超えるパソコンもあるため、事前に購入店にお問い合わせください。

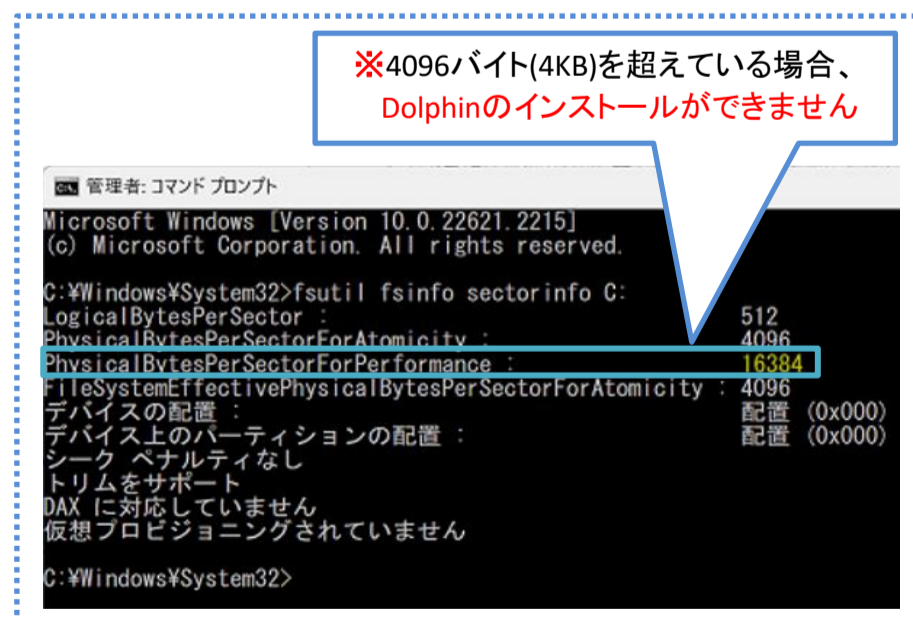
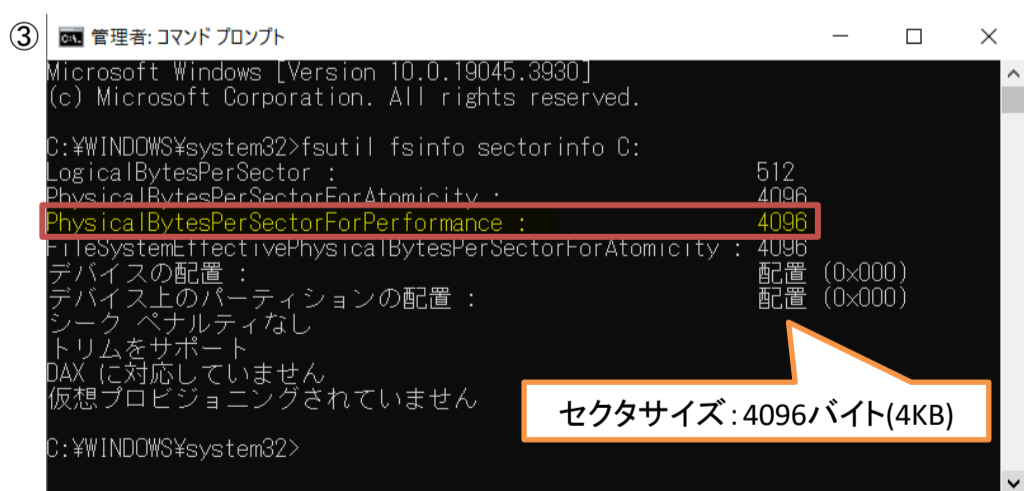
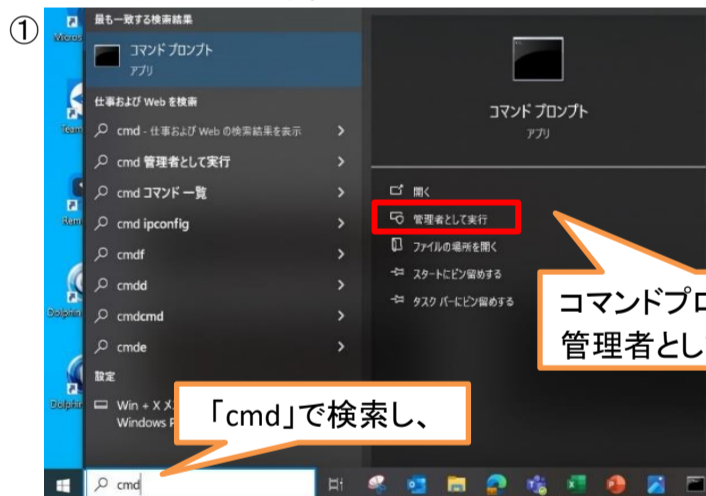
Windows OS		Home	Professional	Business	Ultimate
最低	Windows 10	32 bit	×	×	×
		64 bit	×	○	○
推奨	Windows 11	32 bit	×	×	×
		64 bit	×	○	○

Windows Server OS		対応	備考
最低	Windows Server 2016	○	Standardのみ、Essentials Editionは不可
	Windows Server 2019	○	Standardのみ、Essentials Editionは不可
推奨	Windows Server 2022	○	Standardのみ、Essentials Editionは不可

Macパソコンの場合、Intel Coreチップ搭載モデル以外にはインストールできません。
Intelモデルであれば、スペック要件を満たしたWindows環境をBootcamp、Parallels、VMware Fusionのいずれかでご用意ください。

構成	最低	Aquarium	Dolphin2D	Dolphin3D	備考
CPU	Intel i3	Intel i7以上			3Dのデータ処理には、より性能の高いCPUが要求されます。
メモリ	4GB	8GB以上		16GB以上	同時処理には、より性能の高いメモリが要求されます。
ストレージ	40 GB以上の空き	500 GB以上の空き			患者一人あたりデータ平均: 5MB(2D)、500MB(3D)
グラフィックス	2GBのグラフィックカード	-		4GBのディスクリイトグラフィックカード*	3Dに必要です。DirectX 11.0対応のもの。*NVIDIAまたはAMD。
インターネット接続	光回線				ソフトウェアアップデート、リモートサポート実施のため。
バックアップメディア	必要				NAS、外付けHDD/SSD、オンラインバックアップ等
セキュリティソフト	必要				Norton Antivirus 等
モニタ	17インチ	21インチ以上			大きいモニタの方が患者コンサルなどに有効です。
解像度	1280×1024	1920 × 1080 以上			
スピーカー	-	必要			ポイント入力時の音声ガイド機能が使用できます。

*セクターサイズの確認コマンド:



以上の要件を満たしていてもインストールできない場合がございます。その際は、別のパソコンをご用意いただくか、OSの初期化等をお願いすることがございます。予めご理解くださいますようお願い申し上げます。

お問い合わせ先
株式会社ジーシーオルソリー
カスタマーサポート
TEL 0120-108-171